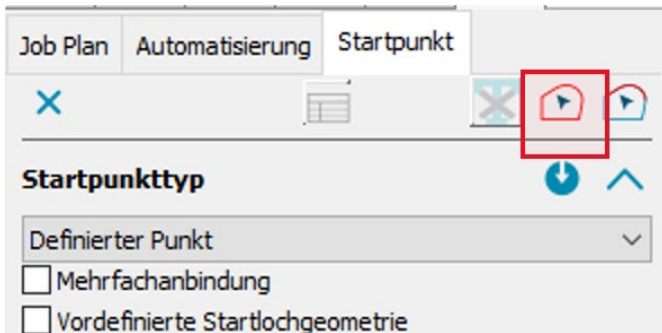
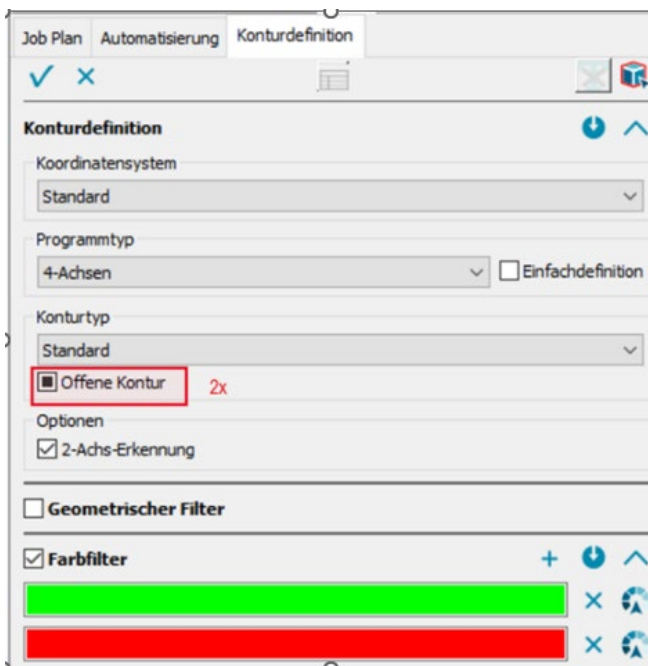


Startpunkt – Definierter Punkt



Startpunkt – Definierter Punkt: Neu ist der freigeschaltete Konturauswahl-Button. Darüber lassen sich mehrere vorhandene definierte Startpunkte auswählen, um Parameter zu ändern (z.B. den Durchmesser oder die Drahtlage ...)

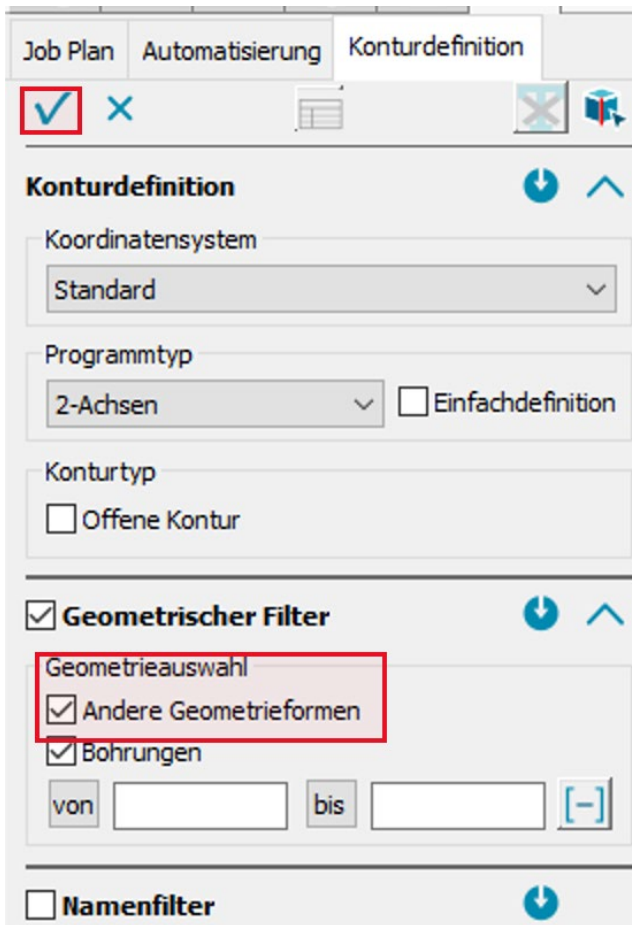
4-Achsen-Konturdefinition wurde für Farb- und Namensfilter erweitert



Option Offene Kontur:

- 1. Haken setzen** = definiert nur offene Konturen
- 2. Checkbox ein zweites Mal anklicken (neu)** = Geschlossene und offene Konturen gleichzeitig definieren
- 3. Option:** Checkbox ein drittes Mal anklicken = das Feld wird wieder deaktiviert

Mehrfach-Konturdefinition:



Ohne Geometrieauswahl, durch direktes Betätigen des OK-Button möglich.

Im Dialog der 2-Achsen-Konturdefinition ist der Vollständigkeit halber die Geometrieauswahl ‚Andere Geometrieformen‘ hinzugekommen. So besteht jetzt die Möglichkeit, ohne explizite Geometrieauswahl, nur Bohrungen, ohne Bohrungen, oder alles zu definieren.